



КЛЕВЕР


Руководство
по использованию логотипа
ПС «КЛЕВЕР»



Содержание

Описание	3
Логотип и вариации	4
Цвета	5
Монохром, инверсия, частичная инверсия	6
Использование логотипа на фонах различной контрастности	7
Использование обводки	8
Охранное поле логотипа	9
Недопустимые варианты использования	11

Описание



Базовый вариант логотипа ПС «КЛЕВЕР» представляет собой изображение листка клевера, лепестки которого раскрашены в фирменные цвета трех действующих* коммерческих банков Республики и текстового названия ПС «КЛЕВЕР», написанного заглавными (прописными) буквами.

Основной вариант логотипа состоит из двух составляющих - графического элемента и фирменного написания.

* - действующих по состоянию на июнь 2020г.

Логотип

Для удобства использования, логотип ПС«КЛЕВЕР» существует в трёх композициях – горизонтальной, вертикальной и усеченной.

В качестве основного варианта рекомендуется использование **горизонтальной композиции**.

Вертикальную композицию стоит применять при ограниченном по горизонтали пространстве.

Усечённую версию логотипа допустимо применять для брендирования рекламной атрибутики.

Основную (цветную) версию логотипа всегда следует размещать на белом или светлом фоне.

Помните о читабельности и узнаваемости всех частей логотипа.

Всегда используйте оригинальную версию логотипа.

Горизонтальная композиция



Вертикальная композиция



Усечённая композиция



Цвета



Pantone	CMYK	RGB	WEB
Pantone 122C	0, 17, 85, 0	255, 209, 63	#FFD140
Pantone 7549C	0, 31, 100, 0	255, 183, 0	#FCB715
Pantone 7689C	78, 33, 7, 0	40, 141, 193	#298DC1
Pantone 7690C	92, 47, 15, 1	0, 118, 169	#0076A9
Pantone 369C	67, 12, 100, 1	99, 167, 10	#63A70A
Pantone 363C	74, 24, 100, 8	76, 139, 43	#4C8B2B
90% black	0, 0, 0, 90	65, 64, 66	#414042

Монохром, инверсия, частичная инверсия

Четкость и лаконичность логотипа позволяют использовать его в монохроме на светлом или темном фоне. Логотип не потеряет узнаваемости и будет легко считываться.

Монохромную версию стоит применять в случаях, когда логотип необходимо использовать в один цвет, например: при тиснении, гравировке, в наружной рекламе и т. д. Отдавайте предпочтение монохромной версии при размещении логотипа на темном и контрастном фоне.

Частичную инверсию возможно применять в случае размещения логотипа на черном (темно-сером)* фоне.

* - под темно-серым подразумевается оттенок черного с заливкой цвета не менее чем на 50%

Монохромная версия



Инверсная версия



Частично инверсная версия



Использование логотипа на фонах различной контрастности

До 50% черного фона
используется тёмный логотип

От 50% до 100% черного фона
используется белый логотип



КЛЕВЕР

0% 10% 20% 30% 40% 50% 60% 70% 80% 90% 100%

Цветной логотип следует использовать только на белом фоне.

Использование обводки

В случаях, когда избежать перепадов контраста на фонеом изображении (находящемся под логотипом) не представляется возможным, к изображению логотипа допустимо применение защитной обводки.

Защитная обводка должна удовлетворять требованиям контрастности по отношению к логотипу и сочетаться с цветовой палитрой фонового изображения.



Хорошо



Обводка выполнена контрастной относительно логотипа и сочетается с цветовой палитрой фонового изображения

Плохо



Обводка не выполнена и логотип "теряется" на фоне более светлого участка фонового изображения

Плохо



Обводка выполнена неконтрастно относительно логотипа и не сочетается с цветовой палитрой фонового изображения

Хорошо



Обводка выполнена контрастной относительно логотипа и сочетается с цветовой палитрой фонового изображения

Охранное поле логотипа

Вокруг логотипа необходимо оставлять охранное поле («воздух») и следить за тем, чтобы в это пространство не попадали посторонние элементы, если они не являются фоном (например: текст, другие логотипы или изображения, не являющимися фоновыми).



Хорошо



Вокруг логотипа достаточно свободного пространства

Для удобства соблюдения охранного поля, отступы от границ логотипа до границ охранного поля равны высоте от основания лепестка, применяемого в графическом элементе, до точки соединения скруглений правой и левой половинок лепестка.



Плохо




Логотип расположен слишком близко к границам области

Охранное поле
для вертикального логотипа




Хорошо




Охранное поле соблюдено и не нарушено
логотипом MasterCard

Плохо




Охранное поле нарушено
логотипом MasterCard

Охранное поле
для усеченной версии



Хорошо



Охранное поле соблюдено и не нарушено
расположенным рядом текстовым блоком

Плохо



Охранное поле нарушено
текстовым блоком

Недопустимые варианты использования

Чтобы логотип не терял своей узнаваемости, следует избегать ошибок при его использовании.



Запрещается изменять цвета элементов логотипа



Запрещается наклонять логотип



Запрещается деформировать и менять пропорции логотипа и его элементов



Запрещается нарушать охранное поле логотипа



Запрещается воспроизводить логотип контуром (не путать с защитной обводкой)



Запрещается использовать эффекты свечения, объема, отражения, тени



Запрещается изменять шрифтовое написание логотипа



Запрещается использовать логотип на сложном фоне



Запрещается изменять графический элемент логотипа



Запрещается использовать логотип с неполной (100%) прозрачностью



Запрещается использовать комбинированную инверсию