



**ПОРТРЕТ  
БАНКА**



**КОРПОРАТИВНЫЙ  
БИЗНЕС**



**РОЗНИЧНЫЙ  
БИЗНЕС**



**ФИНАНСОВЫЕ  
РЕЗУЛЬТАТЫ**




# ГОДОВОЙ ОТЧЕТ 2014



**АГРОПРОМБАНК**

# ОБРАЩЕНИЕ ПРЕДСЕДАТЕЛЯ ПРАВЛЕНИЯ БАНКА



# УВАЖАЕМЫЕ КЛИЕНТЫ, ПАРТНЕРЫ, КОЛЛЕГИ!

С удовольствием представляю отчет о деятельности ЗАО «Агропромбанк» за 2014 год, который отмечен значимыми событиями в деятельности Банка.

В отчетном году был запущен механизм реорганизации, что позволит оптимизировать бизнес-процессы и в целом значительно улучшить качество предоставляемых банковских услуг, повысить их клиентоориентированность.

Последствия кризисных явлений в экономике стран, тесно связанных с Приднестровьем, в 2014 году ощутили на себе большинство предприятий и организаций различных сфер деятельности. Это выразилось в резком сокращении количества экспортно-импортных операций приднестровских предприятий, общем снижении спроса на производимую ими продукцию и услуги. Все это не могло не отразиться на банковской сфере. В 2014 году наметилось замедление роста объема по ряду услуг, оказываемых Банком. Так, например, объем международных денежных переводов – важный элемент приднестровской экономики – в последние месяцы 2014 года уменьшился почти на четверть по сравнению с аналогичным периодом прошлого года, а в целом за год снижение объема переводов составило почти 15%.

Но, в очередной раз подтвердив свое первенство на рынке банковских услуг Приднестровья, Агропромбанк завершил год с прибылью 3 568 671 долларов США и увеличил собственный капитал на 4,2%. При этом по итогам 2014 года Агропромбанк, единственный из банков, вошел в первую десятку налогоплательщиков Приднестровья. В прошедшем году продолжился уверенный рост клиентской базы Агропромбанка, что характеризует высокий уровень доверия к нему. Количество физических лиц, имеющих счета в Агропромбанке, превысило 150 тысяч, количество юридических лиц приблизилось к 3 тысячам. Агропромбанк высоко ценит выбор десятков тысяч людей, которые ежедневно пользуются услугами Банка. Политика построения качественных долгосрочных отношений с клиентом является приоритетной для Банка.

Клиентами Банка являются крупнейшие предприятия – локомотивы экономики Приднестровья. Являясь активным кредитором своих клиентов, Агропромбанк, таким образом, вносит существенный вклад в развитие региона. В 2014 году рост корпоративного кредитного портфеля составил 7,4 млн. долларов США, при этом доля кредитного портфеля юридических лиц Агропромбанка составила 39,23% от общего объема.


Отчетный год для Агропромбанка стал годом стремительного продвижения розничного бизнеса. Активно развивались такие продукты, как кредитование, дистанционное обслуживание и сервис платежей. Высокий уровень технологичности процессов позволил увеличить за 2014 год объем потребительского кредитования на 43,6% или на 6,3 млн. долл. США. Количество пользователей дистанционными банковскими сервисами в прошедшем году выросло почти на 20%, на четверть увеличилось количество осуществленных таким способом транзакций. Настоящим прорывом стало введение в действие мобильного банковского приложения, первого и на данный момент единственного в Приднестровье, позволяющего получать полноценный банковский сервис при помощи смартфона. Активно развивался проект «Платежные терминалы». По состоянию на конец 2014 года Агропромбанк обладал крупнейшей сетью платежных терминалов в количестве 167 единиц. Платежные терминалы расположены в многолюдных местах, что позволяет принимать платежи от большого количества людей наличными и картой «Рагуга».

В отчетном году активно развивалась платежная система «Рагуга», отметившая 10-летний юбилей. Это самая популярная платежная система Приднестровья, по объему активных карт занимающая три четверти рынка. Количество владельцев карты приблизилось к 80 тысячам, существенно расширилась инфраструктура обслуживания клиентов: количество банкоматов увеличилось до 40 единиц, сеть предприятий-партнеров, принимающих к оплате карту «Рагуга», расширилась до 200 точек присутствия.


Хочу выразить благодарность сотрудникам Агропромбанка. Высокий профессионализм коллектива и традиционная нацеленность на инновации позволяет быстро и качественно решать, как повседневные, так и неординарные задачи клиентов, предвосхищать их желания. Коллектив – это главная ценность и ключевой фактор роста и развития Агропромбанка.


Говоря о планах на следующий год, можно с уверенностью утверждать, что Агропромбанк не остановится на достигнутом и приложит максимальные усилия для сохранения лидирующих позиций. Будут совершенствоваться и развиваться существующие продукты, разрабатываться и внедряться новые, отвечающие современным требованиям качественного банковского обслуживания. Продолжится процесс реорганизации Банка, будут оптимизироваться бизнес-процессы, сокращаться издержки для дальнейшего повышения эффективности деятельности Банка. Выражаю признательность партнерам, друзьям, всем тем, с кем в этот непростой период мы преодолеваем трудности, добиваемся успехов и, благодаря этому эффективному взаимодействию, можем строить оптимистичные планы на будущее.

**ВЛАДИСЛАВ ТИДВА**



Председатель Правления  
ЗАО «Агропромбанк»







**ПОРТРЕТ  
БАНКА**



**КОРПОРАТИВНЫЙ  
БИЗНЕС**



**РОЗНИЧНЫЙ  
БИЗНЕС**



**ФИНАНСОВЫЕ  
РЕЗУЛЬТАТЫ**

Образованный 1 апреля 1991 года Агропромбанк является первым банком Приднестровья. Это современный универсальный банк, являющийся лидером своей отрасли, предоставляющий клиентам современные услуги на основе новейших банковских и IT-технологий.



# ПОРТРЕТ БАНКА





ПОРТРЕТ  
БАНКА



КОРПОРАТИВНЫЙ  
БИЗНЕС



РОЗНИЧНЫЙ  
БИЗНЕС



ФИНАНСОВЫЕ  
РЕЗУЛЬТАТЫ

## НА РЫНКЕ БАНКОВСКИХ УСЛУГ ПРИДНЕСТРОВЬЯ АГРОПРОМБАНК ЗАНИМАЕТ ЛИДИРУЮЩИЕ ПОЗИЦИИ ПО ВСЕМ НАПРАВЛЕНИЯМ

217,4 МЛН. \$



39,42%  
по величине  
активов

44,2 МЛН. \$



47,1%  
по уставному  
капиталу

54 МЛН. \$



43%  
по  
собственному  
капиталу

63,1 МЛН. \$



60,9%  
по величине  
высоколиквидных  
активов

147,9 МЛН. \$



39,2%  
по величине  
кредитного  
портфеля

АГРОПРОМБАНК ПО-ПРЕЖНЕМУ  
ЯВЛЯЕТСЯ ЕДИНСТВЕННЫМ  
БАНКОМ В ПЕРВОЙ ДЕСЯТКЕ  
НАЛОГПЛАТЕЛЬЩИКОВ  
ПРИДНЕСТРОВЬЯ. ЗА 2014 ГОД  
СУММА НАЛОГОВЫХ ПЛАТЕЖЕЙ  
СОСТАВИЛА 39,4 МИЛЛИОНОВ  
РУБЛЕЙ ПМР.

7

ФИЛИАЛОВ

16

+4

ОТДЕЛЕНИЙ  
РАСШИРЕННОГО  
ТИПА

40

+9

БАНКОМАТОВ

87

+10

ОТДЕЛЕНИЙ  
СТАНДАРТНОГО  
ТИПА

167

ПЛАТЕЖНЫХ  
ТЕРМИНАЛОВ

ПОЗИЦИЯ НА РЫНКЕ ПО СОСТОЯНИЮ НА 1 ЯНВАРЯ 2015, ДОЛЛАРЫ США



# КОРПОРАТИВНЫЙ БИЗНЕС



ПОРТРЕТ  
БАНКА



КОРПОРАТИВНЫЙ  
БИЗНЕС



РОЗНИЧНЫЙ  
БИЗНЕС



ФИНАНСОВЫЕ  
РЕЗУЛЬТАТЫ

# 2 686

КОРПОРАТИВНЫХ  
КЛИЕНТОВ

**+144**  
В 2014 ГОДУ



## 39%

ДОЛЯ  
КРЕДИТНОГО  
ПОРТФЕЛЯ  
ЮРИДИЧЕСКИХ  
ЛИЦ БАНКА  
В ОБЩЕЙ  
СТРУКТУРЕ  
БАНКОВСКОГО  
СЕКТОРА

## 13%

РОСТ  
КОЛИЧЕСТВА  
КАРТ,  
ВЫДАННЫХ  
В РАМКАХ  
ЗАРПЛАТНЫХ  
ПРОЕКТОВ  
В 2014 ГОДУ



ДИСТАНЦИОННОЕ  
ОБСЛУЖИВАНИЕ  
ПО СИСТЕМЕ  
«КЛИЕНТ-БАНК»

ЗАРПЛАТНЫЙ  
ПРОЕКТ  
ДЛЯ 450  
ПРЕДПРИЯТИЙ

КОРПОРАТИВНАЯ  
КАРТА «РАДУГА»

ТОПЛИВНЫЙ  
ПРОЕКТ



**РОЗНИЧНЫЙ  
БИЗНЕС**



**ПОРТРЕТ  
БАНКА**



**КОРПОРАТИВНЫЙ  
БИЗНЕС**



**РОЗНИЧНЫЙ  
БИЗНЕС**



**ФИНАНСОВЫЕ  
РЕЗУЛЬТАТЫ**



**63%**  
по объему денежных переводов населения



**74%**  
по объему активных банковских карт

## РОСТ КОЛИЧЕСТВА ФИЗИЧЕСКИХ ЛИЦ

150 309 КЛИЕНТОВ

126 044 КЛИЕНТА



2013

2014

# 78 098

ЭМИТИРОВАНО  
КАРТ  
ПЛАТЕЖНОЙ  
СИСТЕМЫ  
«РАДУГА»  
ДО 2015  
ГОДА



ТОРГОВЫХ ТОЧЕК  
ОБСЛУЖИВАНИЯ  
КАРТ ПЛАТЕЖНОЙ  
СИСТЕМЫ  
«РАДУГА»  
НА ТЕРРИТОРИИ  
ПРИДНЕСТРОВЬЯ

# >200

РОСТ ОБЪЕМА ПОТРЕБИТЕЛЬСКИХ КРЕДИТОВ

2013

2014

ЗА 2014 ГОД ПРИРОСТ ПОЛЬЗОВАТЕЛЕЙ ДИСТАНЦИОННОЙ СИСТЕМОЙ «АРВ ONLINE» СОСТАВИЛ **18%**

# АРВ ONLINE



# **ФИНАНСОВЫЕ РЕЗУЛЬТАТЫ**



**ПОРТРЕТ  
БАНКА**



**КОРПОРАТИВНЫЙ  
БИЗНЕС**



**РОЗНИЧНЫЙ  
БИЗНЕС**



**ФИНАНСОВЫЕ  
РЕЗУЛЬТАТЫ**

**ФИНАНСОВАЯ  
ОТЧЕТНОСТЬ**



НА 1 ЯНВАРЯ  
2015 ГОДА

## СТРУКТУРА АКТИВОВ

**61%**

ЧИСТАЯ  
ЗАДОЛЖЕННОСТЬ  
ПО КРЕДИТАМ  
И ПРОЧИМ  
СРЕДСТВАМ

**18%**

СРЕДСТВА В КРЕДИТНЫХ  
ОРГАНИЗАЦИЯХ

**8%**

ДЕНЕЖНЫЕ  
СРЕДСТВА И ДРУГИЕ  
ЦЕННОСТИ

**7%**

СРЕДСТВА КРЕДИТНЫХ  
ОРГАНИЗАЦИЙ В ПРБ

**4%**

ОСНОВНЫЕ СРЕДСТВА,  
НЕМАТЕРИАЛЬНЫЕ  
АКТИВЫ И  
МАТЕРИАЛЬНЫЕ  
ЗАПАСЫ

**1%**

ПРОЧИЕ АКТИВЫ

**1%**

ЧИСТЫЕ ВЛОЖЕНИЯ В  
ЦЕННЫЕ БУМАГИ И ДРУГИЕ  
ФИНАНСОВЫЕ АКТИВЫ,  
ПРЕДНАЗНАЧЕННЫЕ ДЛЯ  
ПРОДАЖИ

## СТРУКТУРА ОБЯЗАТЕЛЬСТВ

**85%**

СРЕДСТВА  
ЮРИДИЧЕСКИХ  
ЛИЦ

**14%**

СРЕДСТВА  
ФИЗИЧЕСКИХ ЛИЦ

**1%**

ПРОЧИЕ  
ОБЯЗАТЕЛЬСТВА

**0,19%**

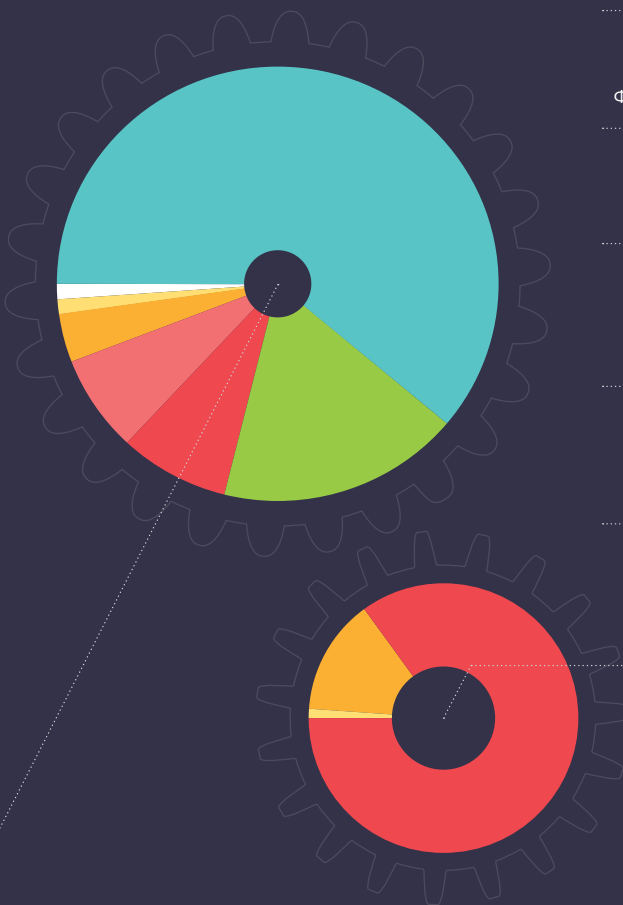
ВЫПУЩЕННЫЕ  
ДОЛГОВЫЕ  
ОБЯЗАТЕЛЬСТВА

**0,0074%**

РЕЗЕРВЫ ПО  
ПРЕДСТОЯЩИМ  
РАСХОДАМ

**0,0018%**

СРЕДСТВА  
КРЕДИТНЫХ  
ОРГАНИЗАЦИЙ





# БАЛАНСОВЫЙ ОТЧЕТ БАНКА

В ДОЛЛАРАХ США

НА 1 ЯНВАРЯ  
2015 ГОДА

НА 1 ЯНВАРЯ  
2014 ГОДА

## АКТИВЫ

Денежные средства и другие ценности	16 768 474,41	22 169 534,75
Средства кредитных организаций в ПРБ	16 311 663,93	17 290 440,95
Обязательные резервы и страховые фонды	10 063 732,01	12 188 994,87
Средства в кредитных организациях	40 136 936,30	35 877 685,20
Чистые вложения в ценные бумаги, приобретенные для торговли	0,00	0,00
Чистая задолженность по кредитам и прочим средствам	132 920 699,50	122 805 483,95
Чистые вложения в ценные бумаги и другие финансовые активы, предназначенные для продажи	1 119 627,52	495 500,92
прямые инвестиции	1 119 627,52	495 500,92
Чистые вложения в инвестиционные ценные бумаги		
Основные средства, нематериальные активы и материальные запасы	7 944 127,26	6 893 422,39
Прочие активы	2 165 952,97	2 600 695,87
Всего активов	217 367 481,88	208 132 764,02



## ПАССИВЫ

Кредиты, депозиты и прочие средства от ПРБ		
Средства кредитных организаций	2 919,01	1 203,56
Средства юридических лиц	136 526 893,12	121 425 744,22
Средства физических лиц	23 368 530,16	29 255 849,48
Выпущенные долговые обязательства	320 061,38	462 985,90
Прочие обязательства	1 597 762,16	1 863 935,78
Резервы по предстоящим расходам	11 947,69	2 838,63
Всего обязательств	161 828 113,53	153 012 557,57

## ИСТОЧНИКИ СОБСТВЕННЫХ СРЕДСТВ

Средства акционеров (участников)	44 240 780,01	40 000 000,01
Собственные акции (доли), выкупленные у акционеров (участников)		
Эмиссионный доход	4,00	
Переоценка основных средств и нематериальных активов	32 650,78	26 100,21
Переоценка активов, предназначенных для продажи		
Резервный фонд	2 212 039,00	3 643 048,10
Прочие источники собственных средств	141 914,22	2 014 202,03
Нераспределенная прибыль (непокрытые убытки) прошлых лет	7 013 395,04	6 595 835,99
Неиспользованная прибыль (убыток) за отчетный период	1 898 585,30	2 841 020,11
Всего источников собственных средств	55 539 368,35	55 120 206,45

## ВНЕБАЛАНСОВЫЕ ОБЯЗАТЕЛЬСТВА

Безотзывные обязательства кредитной организации	16 732 434,04	7 168 041,02
Выданные кредитной организацией гарантии и поручительства	93 282,01	170 523,62



# ОТЧЕТ О ПРИБЫЛЯХ И УБЫТКАХ

В ДОЛЛАРАХ США

2014 ГОД

2013 ГОД

## ФИНАНСОВЫЕ РЕЗУЛЬТАТЫ

Процентные доходы, всего, в том числе:	8 529 649,13	8 919 250,32
от размещения средств в кредитных организациях и ПРБ	624 263,05	629 147,31
от кредитов, предоставленных юридическим лицам	5 893 038,99	6 633 529,91
от кредитов, предоставленных физическим лицам	2012 347,09	16 56 573,09
от оказания услуг по финансовой аренде (лизингу)	0,00	0,00
от вложений в ценные бумаги	0,00	0,00
прочие	0,00	0,00
Процентные расходы, всего, в том числе:	2 881 849,41	3 052 547,90
по привлеченным средствам кредитных организаций и ПРБ	5 615,28	0,00
по привлеченным средствам юридических лиц	2 593 397,21	2 575 841,37
по привлеченным средствам физических лиц	278 210,01	476 706,53
по финансовой аренде (лизингу)	4 626,91	0,00
по выпущенным долговым обязательствам	0,00	0,00
прочие	0,00	0,00
Чистые процентные доходы (отрицательная процентная маржа)	5 647 799,72	5 866 702,42
Изменение резерва на возможные потери по кредитам и приравненной к ним задолженности, средствам, размещенным на корреспондентских счетах, начисленным процентным доходам, всего, в том числе:	-2 439 456,71	-2 756 331,82

изменение резерва на возможные потери по начисленным процентным доходам	-23 176,94	-11 719,19
Чистые процентные доходы (отрицательная процентная маржа) после создания резерва на возможные потери	3 208 343,02	3 110 370,60
Чистые доходы от операций с ценными бумагами, приобретенными для торговли		
Чистые доходы от операций с ценными бумагами и другими финансовыми активами, предназначенными для продажи	0,00	0,00
Чистые доходы от операций с инвестиционными ценными бумагами	0,00	0,00
Чистые доходы от операций с иностранной валютой	6 245 054,47	6 609 258,18
Доходы от участия в капитале	0,00	200 998,65
Комиссионные доходы	5 192 927,11	4 706 057,66
Комиссионные расходы	125 063,52	104 767,46
Изменение резерва на возможные потери по ценным бумагам и другим финансовым активам	0,00	-40,00
Изменение резерва по прочим операциям	-758 260,75	-63 482,57
Прочие операционные доходы	200 263,82	358 222,35
Чистые доходы (расходы)	13 963 264,13	14 816 617,42
Операционные расходы, всего, в том числе:	9 784 611,31	9 175 501,56
расходы на содержание персонала	7 212 044,56	7 004 903,67
Прибыль (убыток) до налогообложения	4 178 652,82	5 641 115,86
Начисленные (уплаченные) налоги и сборы, всего 14, в том числе:	2 032 609,02	2 070 142,59
налог на доходы	1 986 944,22	1 834 434,14
Прибыль (убыток) после налогообложения	2 146 043,80	3 570 973,27
Суммы, относимые на финансовый результат, всего, в том числе:	-205 025,71	-2 301,94
нереализованные курсовые разницы от переоценки иностранных валют	-311 238,80	-23 934,52
Чистая прибыль (убыток)	1 941 018,09	3 568 671,33

## РАСПРЕДЕЛЕНИЕ ПРИБЫЛИ

Выплаты из чистой прибыли, всего, в том числе:	42 432,79	727 651,22
распределение между акционерами (участниками)	0,00	0,00
отчисления на формирование и пополнение резервного фонда		158 185,05
отчисления на формирование и пополнение прочих фондов	42 432,79	569 466,18
Нераспределенная прибыль (убыток) за отчетный период	1 898 585,30	2 841 020,11

# ОРГАНЫ УПРАВЛЕНИЯ БАНКА

ПО СОСТОЯНИЮ НА 01.01.2015 Г.

## НАБЛЮДАТЕЛЬНЫЙ СОВЕТ

<b>ГУШАН ВИКТОР АНАТОЛЬЕВИЧ</b>	Председатель Наблюдательного Совета, Президент ООО «Шериф»
<b>ОГИРЧУК ДМИТРИЙ ВАСИЛЬЕВИЧ</b>	Член Наблюдательного Совета, Генеральный директор ООО «Шериф»
<b>ШКИЛЬНЮК ПАВЕЛ ВЛАДИМИРОВИЧ</b>	Член Наблюдательного Совета, Первый Заместитель Генерального директора ООО «Шериф»
<b>ГУШАН ЕВГЕНИЙ ВИКТОРОВИЧ</b>	Член Наблюдательного Совета
<b>МОВА РУСЛАН ПЕТРОВИЧ</b>	Член Наблюдательного Совета, И. о. Заместителя Председателя Правления ЗАО «Агропромбанк»

## ПРАВЛЕНИЕ

<b>ТИДВА ВЛАДИСЛАВ СЕРГЕЕВИЧ</b>	Председатель Правления
<b>ЛУПАШКО СЕРГЕЙ ВАЛЕНТИНОВИЧ</b>	Первый Заместитель Председателя Правления
<b>МОВА РУСЛАН ПЕТРОВИЧ</b>	И. о. Заместителя Председателя Правления
<b>КУЧЕРЕНКО ЮРИЙ ЮРЬЕВИЧ</b>	Заместитель Председателя Правления
<b>ЛОЗОВАЯ ТАТЬЯНА АНДРЕЕВНА</b>	Главный бухгалтер
<b>ЖАДИК ПОЛИНА АЛЕКСАНДРОВНА</b>	Член Правления
<b>ЗАСТАВСКАЯ МАРИНА ИГОРЕВНА</b>	И. о. Начальника кредитного отдела



# КОНТАКТНАЯ ИНФОРМАЦИЯ

## ПОЛНОЕ НАИМЕНОВАНИЕ

Закрытое Акционерное Общество «Агропромбанк»

## КРАТКОЕ НАИМЕНОВАНИЕ

ЗАО «Агропромбанк»

## ДАТА ОСНОВАНИЯ

1 апреля 1991 года

## ЮРИДИЧЕСКИЙ АДРЕС

MD 3300, г. Тирасполь, ул. Ленина, 44

## ТЕЛЕФОНЫ / ФАКС / ТЕЛЕКС

/+373 533/ 16-61, 7-99-20, 7-98-00

/+373 533/ 7-999-3

611-661 AGROP RU

## АГРОПРОМБАНК В СЕТИ ИНТЕРНЕТ

[www.agroprombank.com](http://www.agroprombank.com)

[e-center@agroprombank.com](mailto:e-center@agroprombank.com)

## АГРОПРОМБАНК В СОЦИАЛЬНЫХ СЕТЯХ

[www.facebook.com/agroprombank.com](http://www.facebook.com/agroprombank.com)

[www.vk.com/agroprombank](http://www.vk.com/agroprombank)

[www.ok.ru/agroprombank](http://www.ok.ru/agroprombank)



Читайте полную версию отчета  
на нашем сайте



